

JOUTSa



**Osavuositkatsaus
1-3/2026**

1. Toimintakatsaus 1–3/2026	3
2. Talouden toteuma 1–3/2026	4
2.1 Tuloslaskelma	4
2.2 Toimintatuotot	5
2.3 Toimintakulut	5
2.4 Verotulot.....	6
2.5 Valtionosuudet	6
3. Toimintaympäristö 1–3/2026	7
3.1 Väestö	7
3.2 Työllisyys.....	7
3.3 Elinkeinoelämä	7
4. Henkilöstö 1–3/2026	8
4.1 Henkilöstömäärä.....	8
4.2 Henkilöstökulut.....	8
5. Käyttötalouden toteutuminen 1–3/2026	9
5.1 Yhteenveto toimialoittain.....	9
5.2 Yleishallinto	10
5.3 Kehittämisyksikkö	12
5.4 Opetus- ja kulttuuritoimi	14
5.5 Tekninen toimi.....	16
6. Investointien toteutuminen 1–3/2026	17

1. Toimintakatsaus 1–3/2026

Joutsan kunnan osavuositarkastus tammi-maaliskuulta 2026 osoittaa vertailuajankohdan 2025 kaltaista kehitystä. Kunnan taloudellinen tilanne on pysynyt kohtuullisen tasapainoisena kun otetaan huomioon, että alkuvuoteen kohdistuu monia koko vuotta koskevia kuluja ja toistaalta tulot kertyvät monin paikoin vasta toisella puolivuotisjaksolla. Keskeisimmät muutokset näkyvät Hyvinvointialueen palveluverkko2 -päätöksen mukaisesti pienentyneinä vuokratuottoina, sekä talousarviossa ennakoitujen kotoutumistulojen pienentymisenä.

Alkuvuonna kuntaa työllisti erityisesti tilinpäätöksen 2025, uuden kuntastrategian ja varhaiskasvatuksen uudisrakennuksen valmistelu sekä palkkahallinnon ulkoistusprojektin viimeistely. Kunta osallistui matkamessuille tammikuussa 2026.

Kunnanhallitus on kokoustanut 6 kertaa. Kunnanhallituksen asialistalla olivat mm. vuoden 2025 tilinpäätöksen ja vuoden 2026 talousarvion täytäntöönpanoon liittyvät päätökset sekä valtuustoaloitteet ja lausuntopyyntö. Valtuusto on pitänyt kaksi seminaaria.

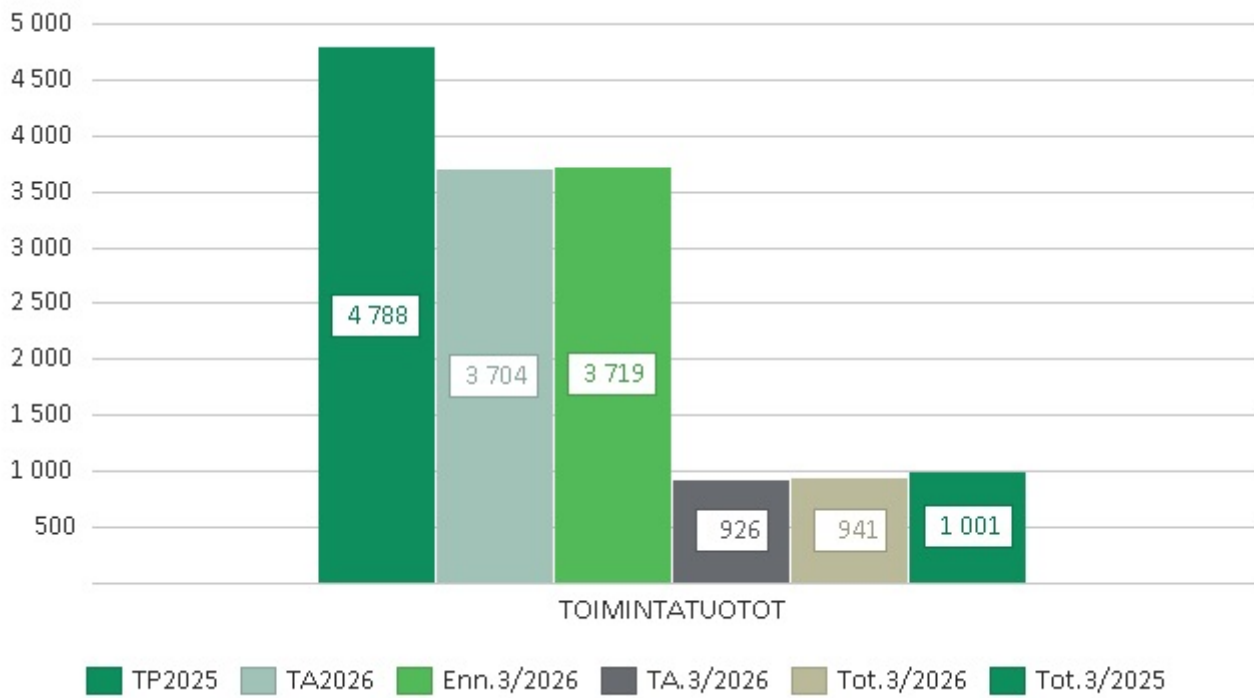
Kunnan elinvoimaisuutta tukevat vireillä olevat hankkeet, kuten keskusta-alueen ja matkailun kehittäminen sekä varhaiskasvatuksen tilojen rakentaminen Joutsan keskustaan. Yhteistyö paikallisten yrittäjien kanssa on tiivistä, ja yhteistyössä työllisyysalueen, yrittäjien ja muiden yhteistyökumppaneiden kanssa pyrimme luomaan elinvoimaa alueelle. Kunta osallistui tammikuussa Matkamessut 2026 -tapahtumaan Helsingin messukeskuksessa.

2. Talouden toteuma 1–3/2026

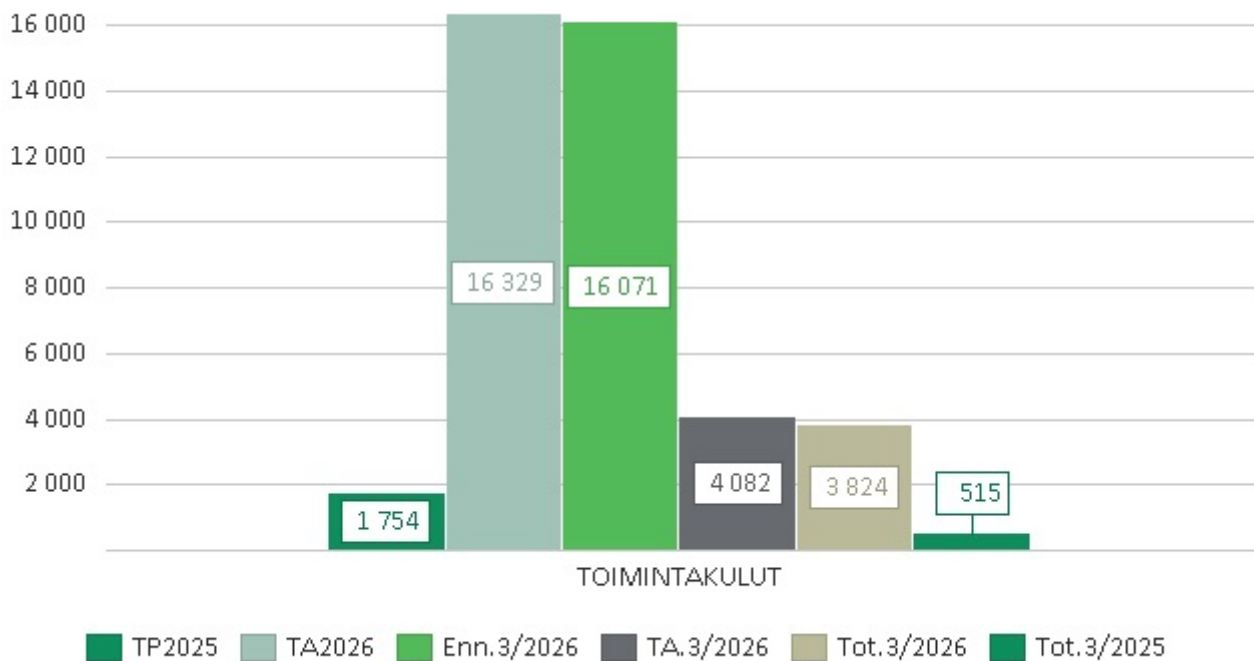
2.1 Tuloslaskelma

Ulkoinen	TP 2025	MTA 2026	Ennuste 1-3/2026	Tot. 1-3/2026	Tot. %	Tot. 1-3/2025	Muutos %
TOIMINTATUOTOT	4 787 806	3 703 560	3 208 337	941 186	25,4 %	1 001 122	-6,0 %
Myyntituotot	1 194 595	1 619 840	1 248 285	353 716	21,8 %	184 736	91,5 %
Maksutuotot	237 452	203 920	154 390	44 269	21,7 %	49 103	-9,8 %
Tuet ja avustukset	942 896	565 200	479 739	141 340	25,0 %	179 409	-21,2 %
Vuokratuotot	2 373 357	1 314 600	1 324 107	401 672	30,6 %	587 694	-31,7 %
Muut toimintatuotot	39 505	0	1 816	191	0,0 %	180	5,7 %
Valmistus omaan käyttöön	0	0	0	0	0,0 %	0	0,0 %
TOIMINTAKULUT	-15 647 677	-16 329 240	-13 284 811	-3 824 068	23,4 %	-3 827 455	-0,1 %
Henkilöstökulut	-8 547 690	-9 187 640	-7 458 817	-2 060 637	22,4 %	-2 034 764	1,3 %
Palvelujen ostot	-4 306 622	-4 233 890	-3 384 010	-1 021 152	24,1 %	-1 005 617	1,5 %
Aineet, tarvikkeet, tavarat	-1 462 131	-1 799 740	-1 452 702	-466 526	25,9 %	-480 658	-2,9 %
Avustukset	-741 878	-734 500	-560 884	-141 641	19,3 %	-164 986	-14,1 %
Vuokrakulut	-513 166	-323 100	-376 200	-110 145	34,1 %	-106 222	3,7 %
Muut toimintakulut	-76 191	-50 370	-52 198	-23 968	47,6 %	-35 209	-31,9 %
TOIMINTAKATE	-10 859 871	-12 625 680	-10 076 474	-2 882 882	22,8 %	-2 826 333	2,0 %
VEROTULOT	9 762 159	9 947 000	8 064 442	2 407 782	24,2 %	2 302 169	4,6 %
VALTIONOSUUDET	3 958 422	4 097 300	3 127 518	809 151	19,7 %	1 011 030	-20,0 %
RAHOITUS	-223 255	-207 300	-342 655	-239 027	115,3 %	-181 313	31,8 %
Korkotuotot	5 771	5 000	2 521	18	0,4 %	83	-77,8 %
Muut rahoitustuotot	302 959	238 700	119 947	403	0,2 %	36 998	-98,9 %
Korkokulut	-500 893	-450 000	-463 924	-238 924	53,1 %	-217 866	9,7 %
Muut rahoituskulut	-31 091	-1 000	-1 200	-525	52,5 %	-528	-0,6 %
VUOSIKATE	2 637 456	1 211 320	772 831	95 024	7,8 %	305 553	-68,9 %
POIST./ARVONALENT.	-2 707 602	-1 210 680	-865 534	-260 194	21,5 %	-332 364	-21,7 %
SATUNNAISET ERÄT	0	0	0	0	0,0 %	301	-100,0 %
TILIKAUDEN TULOS	-70 146	640	-92 703	-165 169		-26 510	523,0 %
POISTOERON LIS./VÄH.	9 554	0	0	0	0,0 %	0	0,0 %
RAHASTOJEN LIS./VÄH.	71 799	0	0	0	0,0 %	0	0,0 %
VARAUSTEN LIS./VÄH.	0	0	0	0	0,0 %	0	0,0 %
YLI/ALIJÄÄMÄ	11 207	640	-92 703	-165 169		-26 510	523,0 %

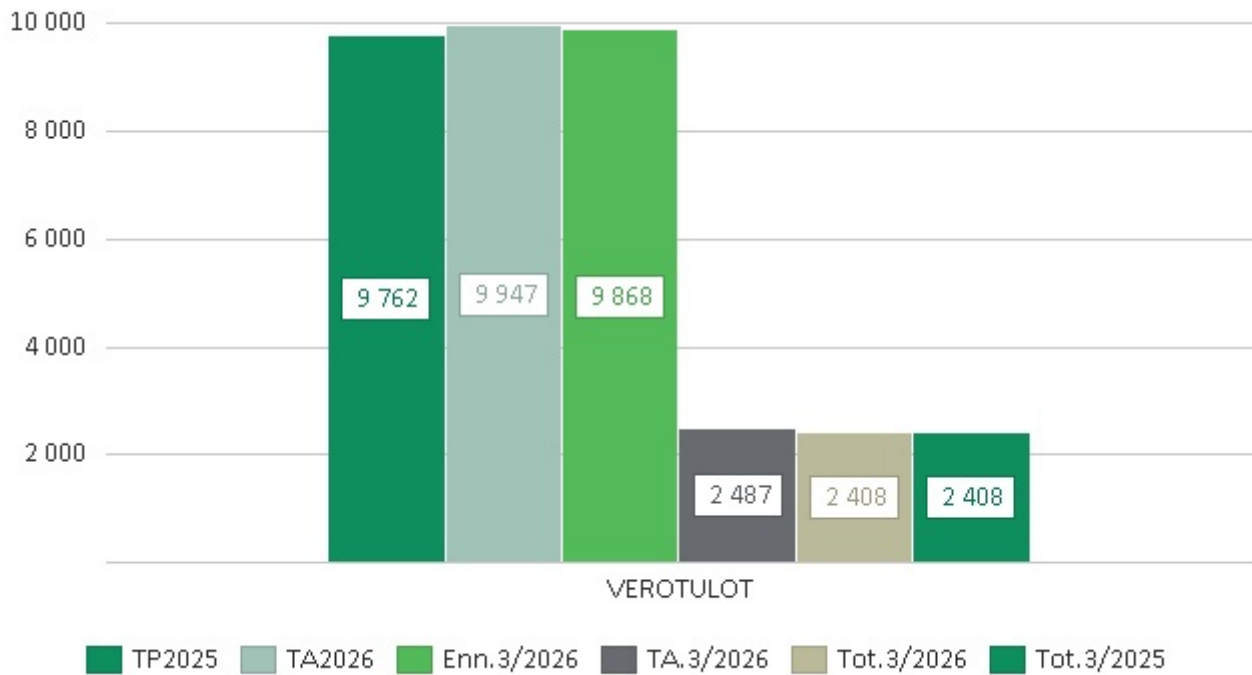
2.2 Toimintatuotot



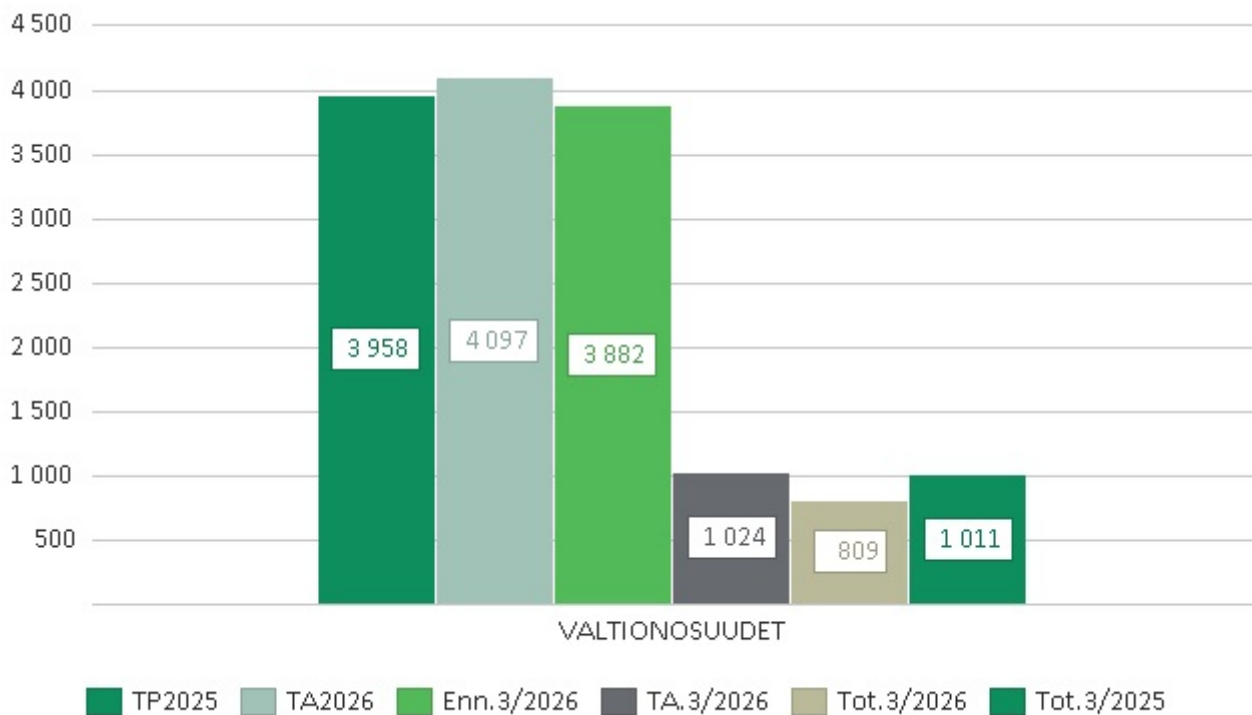
2.3 Toimintakulut



2.4 Verotulot



2.5 Valtionosuudet



3. Toimintaympäristö 1–3/2026

3.1 Väestö

Joutsan väkiluku 31.3.2026 oli 4068 ihmistä, kun se tilinpäätöshetkellä vuoden 2025 lopussa oli 4084 ihmistä. Vuoden ensimmäisen kvarttaalin aikana Joutsaan syntyi 5 lasta ja Joutsassa kuoli 18 ihmistä. Vuosi aiemmin vastaavat luvut olivat 3 syntynyttä ja 20 kuollutta.

Kuntien välinen tulomuutto toi Joutsaan alkuvuonna 18 ihmistä ja Joutsasta muutti pois 75 ihmistä. Maahanmuutto toi vuoden ensimmäisellä neljänneksellä Joutsaan 59 ihmistä.

3.2 Työllisyys

Keski-Suomessa oli maaliskuun lopussa yhteensä 19 447 työtöntä työnhakijaa. Se on 2 065 enemmän kuin vuotta aikaisemmin ja 412 henkilöä vähemmän kuin kuukausi aiemmin. Työttömien työnhakijoiden osuus maakunnan työvoimasta oli maaliskuun lopussa 15,3 prosenttia.

Joutsassa työttömiä työnhakijoita oli maaliskuun 2026 lopussa 239 (15,2 % työvoimasta). Vuotta aiemmin työttömiä työnhakijoita oli 220 (14,1 % työvoimasta). Työvoimaa Joutsassa oli maaliskuun 2026 lopussa 1568 ihmistä ja avoimia työpaikkoja 18 kappaletta, kun vuotta aiemmin vastaavat luvut olivat 1565 ihmistä ja 65 avointa työpaikkaa.

3.3 Elinkeinoelämä

Elinkeinotyö on painottunut elinvoimapöydän työhön ja kuntastrategian valmisteluun. Kuntastrategia sisältää erillisen elinkeino-ohjelman. Elinvoimapöydässä on käsitelty alkuvuoden aikana Joutsan lupausta ja työllisyyttä. Elinvoimalupauksen käsittelyssä painopiste oli Joutsan lupauksen valmistelussa ja sisällöissä. Mukana keskustelussa oli Keski-Suomen yrittäjien toimitusjohtaja Sanna-Mari Jyräkoski. Pöydän toisena aiheena oli työllisyys ja työllisyyspalvelut Joutsassa. Työllisyysaluejohtaja Satu Soutolahti esitteli kokouksessa ajankohtaiskatsauksen työllisyytilanteeseen työllisyysalueella ja erityisesti Joutsassa.

Elinkeinotyössä on ollut resurssipula, kun elinkeinokoordinaattori irtisanoutui. Joutsan on yhdessä Toivakan kunnan kanssa päättänyt palkata yhteisen elinkeino- ja työllisyyskoordinaattorin. Rekrytointi on ollut käynnissä ja uusi henkilö aloittaa tehtävässään toukokuussa. Uusille joutsalaisyrittäjille on myönnetty kunnan omia yritystukia sekä puollettu starttirahahakemuksia.

4. Henkilöstö 1–3/2026

4.1 Henkilöstömäärä

Henkilöstöä oli Joutsan kunnassa töissä 31.3.2026 yhteensä 165 ihmistä, joista vakituisessa työ- ja virkasuhteessa oli 124 ihmistä.

Tilinpäätöksessä 2025 henkilöstöä oli yhteenä 180, joista vakituisia oli 130.

Vuoden 2025 ensimmäisen kvartaalin lopussa Joutsan kunnassa työskenteli 176 ihmistä, joista vakituisessa työ- ja virkasuhteessa oli 133 ihmistä.

4.2 Henkilöstökulut

Ulkoinen	TP 2025	MTA 2026	Ennuste 1-3/2026	Tot. 1-3/2026	Tot. %	Tot. 1-3/2025	Muutos %
Joutsan kunta							
Henkilöstökulut	-8 547 690	-9 187 640	-7 458 817	-2 060 637	22,4 %	-2 034 764	1,3 %
Palkat ja palkkiot	-7 008 556	-7 409 580	-5 992 802	-1 656 277	22,4 %	-1 653 185	0,2 %
Henkilöstösivukulut	-1 539 134	-1 778 060	-1 466 015	-404 359	22,7 %	-381 579	6,0 %
YLEISHALLINTO							
Henkilöstökulut	-686 053	-694 650	-540 755	-127 312	18,3 %	-147 219	-13,5 %
Palkat ja palkkiot	-561 986	-559 700	-437 830	-103 077	18,4 %	-118 593	-13,1 %
Henkilöstösivukulut	-124 067	-134 950	-102 924	-24 236	18,0 %	-28 626	-15,3 %
KEHITTÄMISYKSIKKÖ							
Henkilöstökulut	-71 065	-129 880	-101 605	-26 713	20,6 %	-17 956	48,8 %
Palkat ja palkkiot	-59 835	-93 200	-75 986	-21 603	23,2 %	-14 954	44,5 %
Henkilöstösivukulut	-11 230	-36 680	-25 619	-5 110	13,9 %	-3 002	70,2 %
SIVISTYSTOIMI							
Henkilöstökulut	-6 559 670	-6 985 820	-5 703 774	-1 596 126	22,8 %	-1 565 202	2,0 %
Palkat ja palkkiot	-5 387 846	-5 643 480	-4 595 649	-1 293 185	22,9 %	-1 274 336	1,5 %
Henkilöstösivukulut	-1 171 824	-1 342 340	-1 108 125	-302 941	22,6 %	-290 867	4,2 %
TEKNINEN TOIMI							
Henkilöstökulut	-1 230 902	-1 377 290	-1 097 531	-295 322	21,4 %	-304 386	-3,0 %
Palkat ja palkkiot	-998 889	-1 113 200	-883 337	-238 413	21,4 %	-245 302	-2,8 %
Henkilöstösivukulut	-232 013	-264 090	-214 195	-56 910	21,5 %	-59 084	-3,7 %

5. Käyttötalouden toteutuminen 1–3/2026

5.1 Yhteenveto toimialoittain

Ulkoisen ja Sisäisen	TP 2025	MTA 2026	Ennuste 1-3/2026	Tot. 1-3/2026	Tot. %	Tot. 1-3/2025	Muutos %
Joutsan kunta							
TOIMINTATUOTOT	8 952 521	8 561 300	5 882 168	1 186 148	13,9 %	1 964 043	-39,6 %
TOIMINTAKULUT	-19 812 392	-21 186 980	-15 958 642	-4 069 029	19,2 %	-4 790 375	-15,1 %
TOIMINTAKATE	-10 859 871	-12 625 680	-10 076 474	-2 882 882	22,8 %	-2 826 333	2,0 %
YLEISHALLINTO							
TOIMINTATUOTOT	1 484 626	1 471 310	789 493	-1 559	-0,1 %	226 133	-100,7 %
TOIMINTAKULUT	-1 847 958	-1 492 940	-1 296 068	-426 043	28,5 %	-432 247	-1,4 %
TOIMINTAKATE	-363 332	-21 630	-506 575	-427 602	1 976,9 %	-206 114	107,5 %
KEHITTÄMISYKSIKKÖ							
TOIMINTATUOTOT	1 465	0	139 489	139 489	0,0 %	0	0,0 %
TOIMINTAKULUT	-1 021 435	-1 356 090	-1 013 157	-232 489	17,1 %	-248 778	-6,5 %
TOIMINTAKATE	-1 019 970	-1 356 090	-873 667	-93 000	6,9 %	-248 778	-62,6 %
SIVISTYSTOIMI							
TOIMINTATUOTOT	2 029 733	2 194 960	1 554 785	399 614	18,2 %	500 749	-20,2 %
TOIMINTAKULUT	-11 879 878	-12 794 710	-9 448 138	-2 293 684	17,9 %	-2 860 736	-19,8 %
TOIMINTAKATE	-9 850 145	-10 599 750	-7 893 353	-1 894 071	17,9 %	-2 359 987	-19,7 %
TEKNINEN TOIMI							
TOIMINTATUOTOT	5 436 698	4 895 030	3 398 401	648 604	13,3 %	1 237 160	-47,6 %
TOIMINTAKULUT	-5 063 122	-5 543 240	-4 187 521	-1 103 045	19,9 %	-1 248 614	-11,7 %
TOIMINTAKATE	373 576	-648 210	-789 120	-454 441	70,1 %	-11 454	3 867,4 %

5.2 Yleishallinto

Ulkoisen ja Sisäinen	TP 2025	MTA 2026	Ennuste 1-3/2026	Tot. 1-3/2026	Tot. %	Tot. 1-3/2025	Muutos %
TOIMINTATUOTOT	1 484 626	1 471 310	789 493	-1 559	-0,1 %	226 133	-100,7 %
Myyntituotot	748 718	1 021 310	510 887	143	0,0 %	54 516	-99,7 %
Maksutuotot	0	0	0	0	0,0 %	0	0,0 %
Tuet ja avustukset	735 307	450 000	278 606	-1 702	-0,4 %	171 617	-101,0 %
Vuokratuotot	0	0	0	0	0,0 %	0	0,0 %
Muut toimintatuotot	601	0	0	0	0,0 %	0	0,0 %
Valmistus omaan käyttöön	0	0	0	0	0,0 %	0	0,0 %
TOIMINTAKULUT	-1 847 958	-1 492 940	-1 296 068	-426 043	28,5 %	-432 247	-1,4 %
Henkilöstökulut	-686 053	-694 650	-540 755	-127 312	18,3 %	-147 219	-13,5 %
Palvelujen ostot	-956 601	-621 740	-622 057	-263 646	42,4 %	-233 787	12,8 %
Aineet, tarvikkeet, tavarat	-22 886	-32 100	-30 203	-13 546	42,2 %	-3 774	258,9 %
Avustukset	-60 629	-50 000	-35 929	-5 829	11,7 %	-10 500	-44,5 %
Vuokratulut	-71 880	-61 850	-33 833	-508	0,8 %	-19 256	-97,4 %
Muut toimintakulut	-49 908	-32 600	-33 292	-15 202	46,6 %	-17 709	-14,2 %
TOIMINTAKATE	-363 332	-21 630	-506 575	-427 602	1 976,9 %	-206 114	107,5 %
POIST./ARVONALENT.	-16 125	0	0	0	0,0 %	-5 080	-100,0 %
SATUNNAISET ERÄT	0	0	0	0	0,0 %	0	0,0 %
YLI/ALIJÄÄMÄ	13 120 098	13 815 370	6 411 578	-427 777	-3,1 %	2 920 696	-114,6 %

Ulkoisen/Sisäinen	TP 2025	MTA 2026	Ennuste 1-3/2026	Tot. 1-3/2026	Tot. %	Tot. 1-3/2025	Muutos %
Ulkoisen							
TOIMINTATUOTOT	755 522	466 000	286 838	-1 559	-0,3 %	171 867	-100,9 %
TOIMINTAKULUT	-1 714 320	-1 383 300	-1 241 248	-426 043	30,8 %	-407 530	4,5 %
TOIMINTAKATE	-958 799	-917 300	-954 410	-427 602	46,6 %	-235 664	81,4 %
Sisäinen							
TOIMINTATUOTOT	729 104	1 005 310	502 655	0	0,0 %	54 266	-100,0 %
TOIMINTAKULUT	-133 637	-109 640	-54 820	0	0,0 %	-24 716	-100,0 %
TOIMINTAKATE	595 467	895 670	447 835	0	0,0 %	29 550	-100,0 %

Toimintakatsaus 1–3/2026

Yleishallinnon alkuvuosi on ollut kiireinen. Tammikuussa järjestetyt Matkamessut 2026 työllistivät henkilöstöä suunnittelu ja toteutusvaiheissa. Toinen viestinnän kärkiteema on kesäkuun alussa julkaistava kunnan tiedotuslehti, johon kunnan viestintäsuunnittelija tekee ison työn. Tilinpäätösvaihe on aina kiireistä aikaa taloushallinnossa, mutta tänä vuonna tilinpäätöksen valmistelu on sujunut ongelmitta.

Joutsan kunta on painokkaasti lausunut palveluverkkoesityksen heikennyksiä vastaan toistaiseksi laihoihin tuloksiin. Hyvinvointialue on tehnyt palveluverkko2- esityksensä mukaiset päätökset, jotka ovat heikentäneet hyvinvointialueen palveluiden saantia Joutsassa.

Kunnanhallitus päätti palkanlaskennan ulkoistamisesta keväällä 2025 ja hankintaprosessi huipentui käyttöönottoprojektin päättämiseen ja normaalin tuotannon aloittamiseen helmikuussa 2026.

Virastotalon sisäilmaongelmat, väistötilojen etsiminen ja henkilöstön ohjeistaminen etätöihin ovat luoneet ylimääräisiä haasteita alkuvuoteen.

5.3 Kehittämisyksikkö

Ulkoisen ja Sisäinen	TP 2025	MTA 2026	Ennuste 1-3/2026	Tot. 1-3/2026	Tot. %	Tot. 1-3/2025	Muutos %
TOIMINTATUOTOT	1 465	0	139 489	139 489	0,0 %	0	0,0 %
Myyntituotot	1 465	0	0	0	0,0 %	0	0,0 %
Maksutuotot	0	0	0	0	0,0 %	0	0,0 %
Tuet ja avustukset	0	0	139 489	139 489	0,0 %	0	0,0 %
Vuokratuotot	0	0	0	0	0,0 %	0	0,0 %
Muut toimintatuotot	0	0	0	0	0,0 %	0	0,0 %
Valmistus omaan käyttöön	0	0	0	0	0,0 %	0	0,0 %
TOIMINTAKULUT	-1 021 435	-1 356 090	-1 013 157	-232 489	17,1 %	-248 778	-6,5 %
Henkilöstökulut	-71 065	-129 880	-101 605	-26 713	20,6 %	-17 956	48,8 %
Palvelujen ostot	-478 479	-734 210	-532 807	-112 274	15,3 %	-124 870	-10,1 %
Aineet, tarvikkeet, tavarat	-4 913	-8 000	-7 827	-3 709	46,4 %	-1 690	119,5 %
Avustukset	-464 468	-463 000	-358 847	-88 504	19,1 %	-101 389	-12,7 %
Vuokratulut	-1 090	-16 700	-9 050	-420	2,5 %	-2 683	-84,3 %
Muut toimintakulut	-1 418	-4 300	-3 020	-870	20,2 %	-190	358,0 %
TOIMINTAKATE	-1 019 970	-1 356 090	-873 667	-93 000	6,9 %	-248 778	-62,6 %
POIST./ARVONALENT.	0	0	0	0	0,0 %	0	0,0 %
SATUNNAISET ERÄT	0	0	0	0	0,0 %	0	0,0 %
YLI/ALIJÄÄMÄ	-1 019 970	-1 356 090	-873 667	-93 000	6,9 %	-248 778	-62,6 %

Ulkoisen/Sisäinen	TP 2025	MTA 2026	Ennuste 1-3/2026	Tot. 1-3/2026	Tot. %	Tot. 1-3/2025	Muutos %
Ulkoisen							
TOIMINTATUOTOT	1 465	0	139 489	139 489	0,0 %	0	0,0 %
TOIMINTAKULUT	-1 009 589	-1 338 360	-1 003 905	-232 103	17,3 %	-245 889	-5,6 %
TOIMINTAKATE	-1 008 125	-1 338 360	-864 416	-92 613	6,9 %	-245 889	-62,3 %
Sisäinen							
TOIMINTATUOTOT	0	0	0	0	0,0 %	0	0,0 %
TOIMINTAKULUT	-11 846	-17 730	-9 251	-386	2,2 %	-2 889	-86,6 %
TOIMINTAKATE	-11 846	-17 730	-9 251	-386	2,2 %	-2 889	-86,6 %

Toimintakatsaus 1–3/2026

Elinkeinotyö on painottunut elinvoimapöydän työhön ja kuntastrategian valmisteluun. Kuntastrategia sisältää erillisen elinkeino-ohjelman. Elinvoimapöydässä on käsitelty alkuvuoden aikana Joutsa-lupauksia ja työllisyyttä. Elinvoimalupauksen käsittelyssä painopiste oli Joutsa-lupauksen valmistelussa ja sisällöissä. Mukana keskustelussa oli Keski-Suomen yrittäjien toimitusjohtaja Sanna-Mari Jyräkoski. Pöydän toisena aiheena oli työllisyys ja työllisyyspalvelut Joutsassa. Työllisyysaluejohtaja Satu Soutolahti esitteli kokouksessa ajankohtaiskatsauksen työllisyystilanteeseen työllisyysalueella ja erityisesti Joutsassa.

Elinkeinotyössä on ollut resurssipula, kun elinkeinokoordinaattori irtisanoutui. Joutsa on yhdessä Toivakan kunnan kanssa päättänyt palkata yhteisen elinkeino- ja työllisyyskoordinaattorin. Rekrytointi on ollut käynnissä ja uusi henkilö aloittaa tehtävänsä toukokuussa. Uusille joutsalaisyrittäjille on myönnetty kunnan omia yritystukia sekä puolet starttirahahakemuksia.

5.4 Opetus- ja kulttuuritoimi

Ulkoisen ja Sisäinen	TP 2025	MTA 2026	Ennuste 1-3/2026	Tot. 1-3/2026	Tot. %	Tot. 1-3/2025	Muutos %
TOIMINTATUOTOT	2 029 733	2 194 960	1 554 785	399 614	18,2 %	500 749	-20,2 %
Myyntituotot	1 471 030	1 758 470	1 291 341	363 263	20,7 %	373 121	-2,6 %
Maksutuotot	188 137	174 920	126 800	32 607	18,6 %	46 201	-29,4 %
Tuet ja avustukset	204 345	115 200	61 644	3 553	3,1 %	4 549	-21,9 %
Vuokratuotot	164 889	146 370	73 185	0	0,0 %	76 699	-100,0 %
Muut toimintatuotot	1 332	0	1 816	191	0,0 %	180	5,7 %
Valmistus omaan käyttöön	0	0	0	0	0,0 %	0	0,0 %
TOIMINTAKULUT	-11 879 878	-12 794 710	-9 448 138	-2 293 684	17,9 %	-2 860 736	-19,8 %
Henkilöstökulut	-6 559 670	-6 985 820	-5 703 774	-1 596 126	22,8 %	-1 565 202	2,0 %
Palvelujen ostot	-3 447 235	-3 738 310	-2 453 987	-522 498	14,0 %	-712 218	-26,6 %
Aineet, tarvikkeet, tavarat	-351 467	-394 140	-361 349	-105 655	26,8 %	-76 975	37,3 %
Avustukset	-116 876	-121 500	-116 108	-47 308	38,9 %	-53 097	-10,9 %
Vuokratulut	-1 390 033	-1 545 470	-800 124	-15 187	1,0 %	-448 938	-96,6 %
Muut toimintakulut	-14 597	-9 470	-12 797	-6 910	73,0 %	-4 307	60,4 %
TOIMINTAKATE	-9 850 145	-10 599 750	-7 893 353	-1 894 071	17,9 %	-2 359 987	-19,7 %
POIST./ARVONALENT.	-4 164	-290	-145	0	0,0 %	-1 041	-100,0 %
SATUNNAISET ERÄT	0	0	0	0	0,0 %	0	0,0 %
YLI/ALIJÄÄMÄ	-9 784 411	-10 600 040	-7 893 477	-1 894 050	17,9 %	-2 361 028	-19,8 %

Ulkoisen/Sisäinen	TP 2025	MTA 2026	Ennuste 1-3/2026	Tot. 1-3/2026	Tot. %	Tot. 1-3/2025	Muutos %
Ulkoisen							
TOIMINTATUOTOT	1 167 266	1 200 110	926 223	268 476	22,4 %	216 125	24,2 %
TOIMINTAKULUT	-8 822 925	-9 247 720	-7 475 199	-2 094 240	22,6 %	-2 081 119	0,6 %
TOIMINTAKATE	-7 655 659	-8 047 610	-6 548 976	-1 825 764	22,7 %	-1 864 995	-2,1 %
Sisäinen							
TOIMINTATUOTOT	862 467	994 850	628 562	131 137	13,2 %	284 625	-53,9 %
TOIMINTAKULUT	-3 056 953	-3 546 990	-1 972 939	-199 444	5,6 %	-779 617	-74,4 %
TOIMINTAKATE	-2 194 486	-2 552 140	-1 344 377	-68 307	2,7 %	-494 992	-86,2 %

Toimintakatsaus 1–3/2026

Vuoden ensimmäisellä neljänneksellä suunniteltiin varhaiskasvatuksen Leivonmäen taajaman Keltasirkun toimipisteen siirtymistä Mäntypirtin/Huuponhovin kiinteistöön. Tilat olivat tyhjillään hyvinvointialueen lopetettua toiminnan niissä kesällä 2025. Tiloihin toteutettiin pienillä muutostöillä ajanmukainen päiväkotiyksikkö, joka aloitti toimintansa maaliskuun lopulla.

Vuoden alun aikana Joutsan taajaman uuden päiväkotirakennuksen suunnittelu oli keskeinen tehtävä.

Perusopetuksessa aloitettiin uusi valmistavan opetuksen (kolmas) ryhmä, joka sijoitettiin liikuntahallin neuvottelutilaan.

Kansalaisopiston kielenopetus siirtyi tämän vuoksi sote-keittiön tiloihin Myllytie 7:ään.

Kirjasto- ja kulttuuritoimessa työntekijämäärä väheni eläköitymisen myötä yhdellä. Palveluaikoja supistettiin tämän myötä jo syksyn 2025 lopussa. Teetä ja demokratiaa hankkeen kautta on kirjastoon saatu kiinnostavia

vierailuja, jotka ovat vetäneet hyvin kävijöitä.

Joutsan Kinossa alkuvuoden kävijämäärät ovat olleet edellisvuoteen verraten varsin maltillisia. Uusi julkaisu- ja maksujärjestelmä otettiin käyttöön helmikuun alussa. Se helpottaa elokuvanäytöksen järjestämistä ja verkkosivujen ylläpitoa huomattavasti.

Osaston käyttötalous on pysynyt hyvin talousarviossa ensimmäisellä neljänneksellä.

5.5 Tekninen toimi

Ulkoisen ja Sisäisen	TP 2025	MTA 2026	Ennuste 1-3/2026	Tot. 1-3/2026	Tot. %	Tot. 1-3/2025	Muutos %
TOIMINTATUOTOT	5 436 698	4 895 030	3 398 401	648 604	13,3 %	1 237 160	-47,6 %
Myyntituotot	1 750 120	2 183 550	1 362 764	235 271	10,8 %	253 748	-7,3 %
Maksutuotot	49 315	29 000	27 590	11 662	40,2 %	2 902	301,9 %
Tuet ja avustukset	3 244	0	0	0	0,0 %	3 244	-100,0 %
Vuokratuotot	3 596 445	2 682 480	2 008 048	401 672	15,0 %	977 267	-58,9 %
Muut toimintatuotot	37 573	0	0	0	0,0 %	0	0,0 %
Valmistus omaan käyttöön	0	0	0	0	0,0 %	0	0,0 %
TOIMINTAKULUT	-5 063 122	-5 543 240	-4 187 521	-1 103 045	19,9 %	-1 248 614	-11,7 %
Henkilöstökulut	-1 230 902	-1 377 290	-1 097 531	-295 322	21,4 %	-304 386	-3,0 %
Palvelujen ostot	-2 201 044	-2 483 120	-1 691 865	-367 696	14,8 %	-431 391	-14,8 %
Aineet, tarvikkeet, tavarat	-1 082 864	-1 365 500	-1 053 323	-343 616	25,2 %	-398 219	-13,7 %
Avustukset	-99 905	-100 000	-50 000	0	0,0 %	0	0,0 %
Vuokratulut	-438 139	-213 330	-290 319	-94 030	44,1 %	-101 616	-7,5 %
Muut toimintakulut	-10 268	-4 000	-4 484	-2 380	59,5 %	-13 002	-81,7 %
TOIMINTAKATE	373 576	-648 210	-789 120	-454 441	70,1 %	-11 454	3 867,4 %
POIST./ARVONALENT.	-2 687 312	-1 210 390	-865 389	-260 194	21,5 %	-326 243	-20,2 %
SATUNNAISET ERÄT	0	0	0	0	0,0 %	301	-100,0 %
YLI/ALIJÄÄMÄ	-2 304 510	-1 858 600	-1 654 509	-714 634	38,5 %	-337 400	111,8 %

Ulkoisen/Sisäisen	TP 2025	MTA 2026	Ennuste 1-3/2026	Tot. 1-3/2026	Tot. %	Tot. 1-3/2025	Muutos %
Ulkoisen							
TOIMINTATUOTOT	2 863 554	2 037 450	1 855 787	534 780	26,2 %	613 131	-12,8 %
TOIMINTAKULUT	-4 100 843	-4 359 860	-3 550 700	-1 057 913	24,3 %	-1 092 916	-3,2 %
TOIMINTAKATE	-1 237 289	-2 322 410	-1 694 913	-523 133	22,5 %	-479 785	9,0 %
Sisäinen							
TOIMINTATUOTOT	2 573 144	2 857 580	1 542 614	113 824	4,0 %	624 029	-81,8 %
TOIMINTAKULUT	-962 279	-1 183 380	-636 821	-45 131	3,8 %	-155 698	-71,0 %
TOIMINTAKATE	1 610 865	1 674 200	905 793	68 693	4,1 %	468 331	-85,3 %

Toimintakatsaus 1–3/2026

Teknisen osaston ensimmäinen kvartaali on sujunut talousarvion raamien puitteissa. Palveluiden järjestäminen on sujunut pääosin suunnitellusti teknisellä osastolla. Tilakysymykset ovat merkittävässä roolissa entistä enemmän osaston toiminnallisessa kentässä. Ensimmäisen kvartaalin aikana Keltasirkku on siirtynyt tyhjiillään olevaan Mäntypirttiin ja Pohvinrinteen vanha-alakoulu on purettu. Teknisellä osastolla on ollut henkilöstömuutoksia alkuvuoden aikana.

6. Investointien toteutuminen 1–3/2026

	TA 2025	Suun. 2026	Suun. 2027	Yhteensä	Tot 1-9/2025	Poikkeama
KIINTEISTÖT						
Kohdentamaton investointimääräraha	500 000	500 000	500 000	1 500 000		
Kiinteistöstrategiahankkeet (Infra, purku , katot, lämmitysjärjestelmä)	900 000	450 000	150 000	1 500 000		
Sivistystoimen rakennusten kunnostustyöt	350 000	100 000	0	450 000		
Sivistystoimen piha-alueiden kunnostus	20 000	20 000	20 000	60 000		
Sivistystoimen kalustohankinta	140 000	20 000	20 000	180 000		
Varhaiskasvatuksen tilat	700 000	1 300 000	0	2 000 000		
KIINTEISTÖT YHTEENSÄ	2 610 000	2 390 000	690 000	5 690 000		
YHDYSKUNTATEKNIikka						
Katu- ja tiehankkeet (pääväylät, Jousitie, Yhdystie yms.)	400 000	400 000	300 000	1 100 000		
Joutsan keskusta-alueen kehittäminen	600 000	300 000	300 000	1 200 000		
YHDYSKUNTATEKNIikka YHT.	1 000 000	700 000	600 000	2 300 000		
Energiainvestoinnit	150 000	50 000	50 000	250 000		
YMPÄRISTÖRAKENTAMINEN YHT.	150 000	50 000	50 000	250 000		
LIIKUNTAPAIIKKARAKENTAMINEN						
Liikunta-, virkistys- ja satama-alueiden kehittäminen	100 000	20 000	20 000	140 000		
Kulttuuri- ja perinnekohteet	50 000	30 000	30 000	110 000		
LIIKUNTAPAIIKKARAKENTAMINEN YHTEENSÄ	150 000	50 000	50 000	250 000		
YHTEENSÄ, Investointimenot	3 910 000	3 910 000	1 390 000	8 490 000		
YHTEENSÄ, Investointitulot	0					
YHTEENSÄ, Investoinnit netto	3 910 000	3 910 000	1 390 000	8 490 000		

Sitovuustaso valtuustoon nähden on kiinteistöjen osalta hankekohtainen ja muilta osin hankeryhmäkohtainen.

Investointien toteutuminen kohteittain 1-3/2026

LED-muutostyöt	4 839,62 €
Joutsan keskusta-alueen kehittäminen	2 523,00 €
Joutsan päiväkot	18 410,50 €
Pohvinrinteen purku	98 279,26 €
YHTEENSÄ	124 052,38 €