

# HYVINVOINTIKERTOMUKSEN VUOSIRAPORTTI 2025

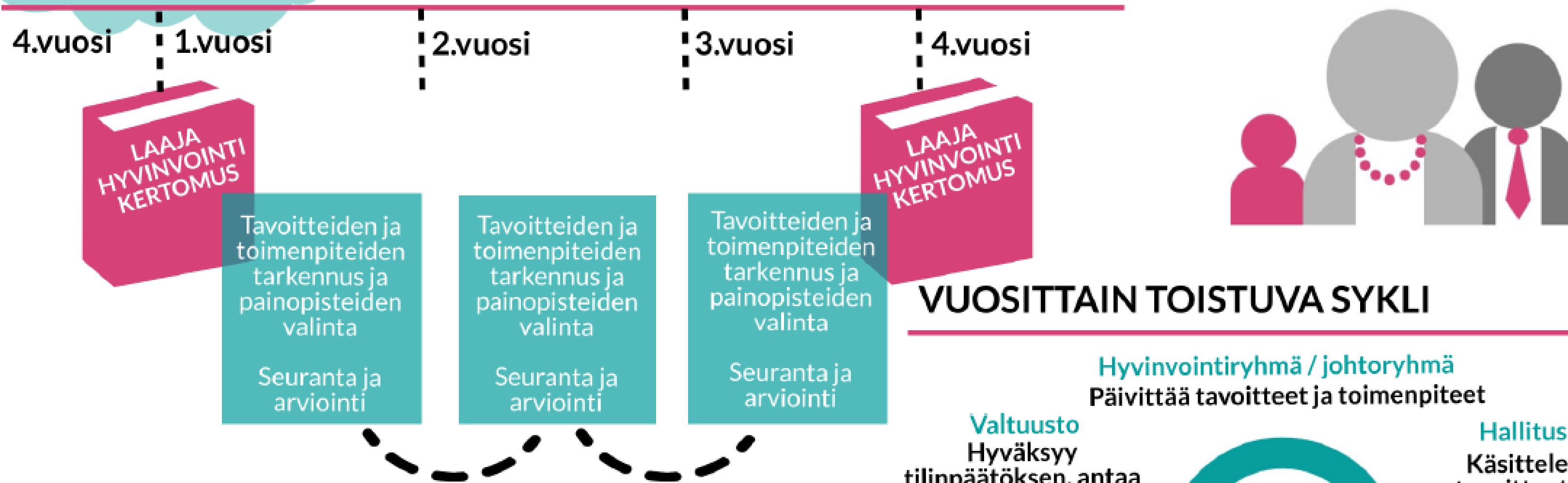


# Sisällysluettelo

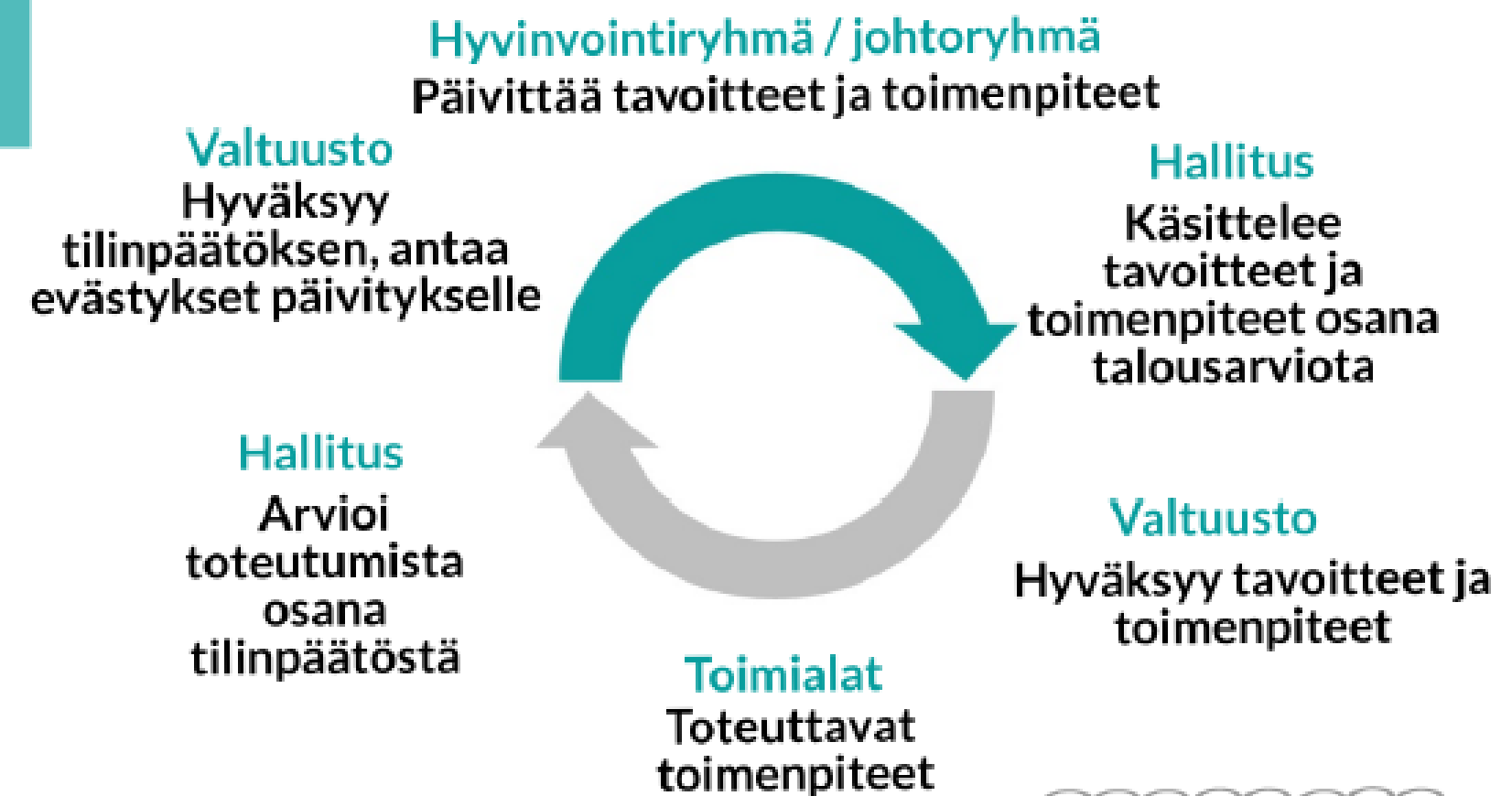
1	Johdanto .....	2
2	Koonti-indikaattorit.....	4
2.1	Hyvinvointi-indikaattori .....	4
2.2	Hyte-kerroin .....	6
2.3	TEA-viisarin tiedonkeruut.....	8
3	Vähimmäistietosisältö .....	9
3.1	Tehdyt toimet kunnassa.....	9
3.2	Hyvinvoinnin ja terveyden edistämisen rakenteet kunnassa .....	10
3.3	Hyvinvoinnin tila .....	11
4	Hyvinvointisuunnitelman muut indikaattorit.....	17
	LÄHTEET .....	20
	LIITTEET .....	20

# Hyvinvointikertomus prosessina

## VALTUUSTOKAUSITTAIN TOISTUVA SYKLI

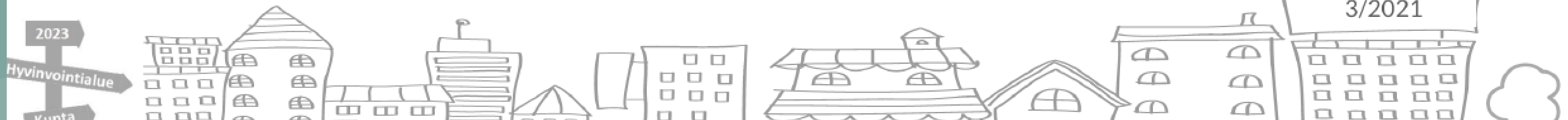


## VUOSITTAIN TOISTUVA SYKLI



## Huomioi

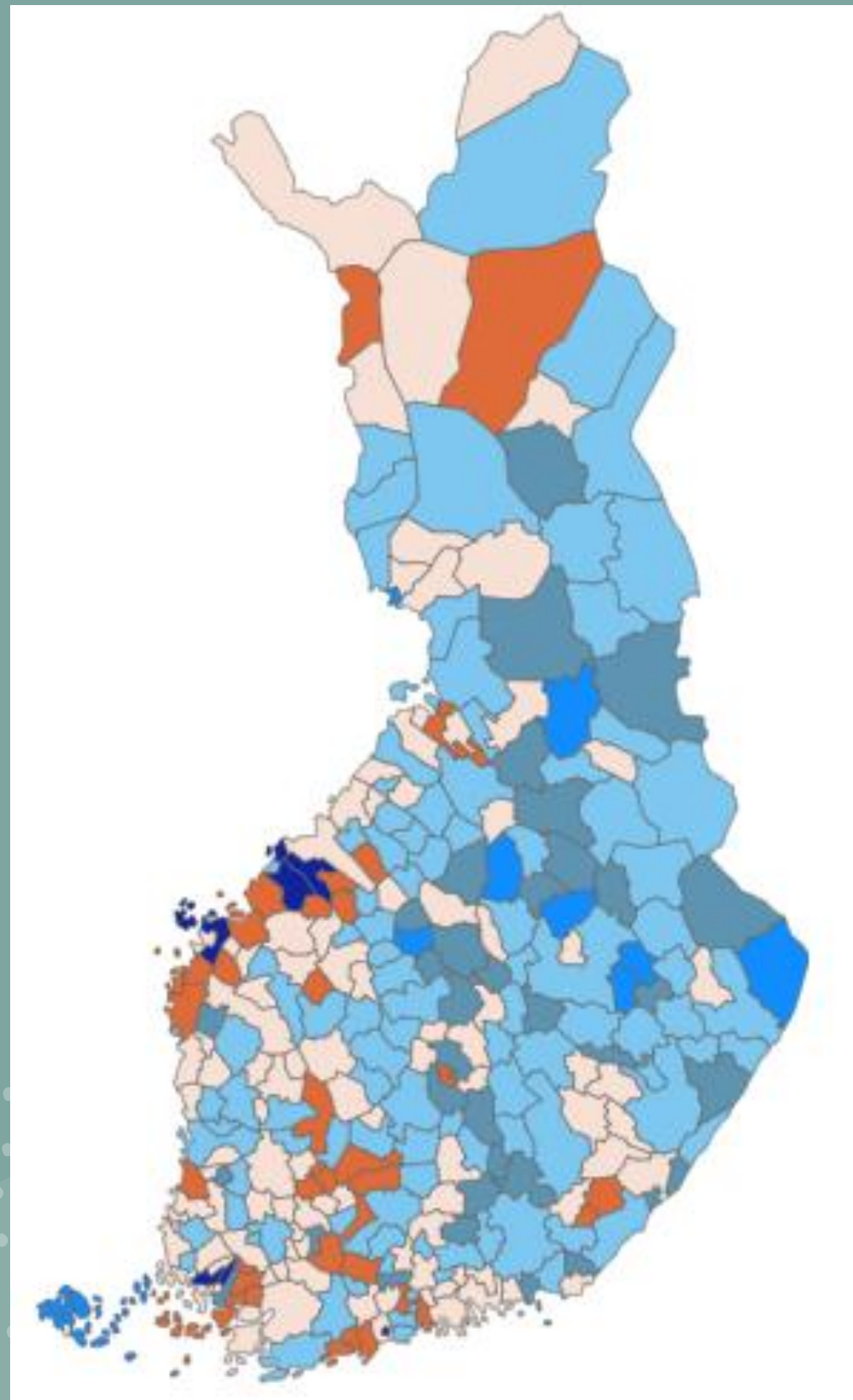
Valtuustokauden lopussa laaja hyvinvointikertomus kuvaa hyvinvoinnin tilaa, kokoaa tehdyn työn ja ehdottaa pitkän aikavälin tavoitteet seuraavalle valtuustolle. Uusi valtuusto tarkentaa laajan hyvinvointikertomuksen vuosittaiset tavoitteet ja seuraa niiden toteutumista.



# Hyvinvointi-indikaattori

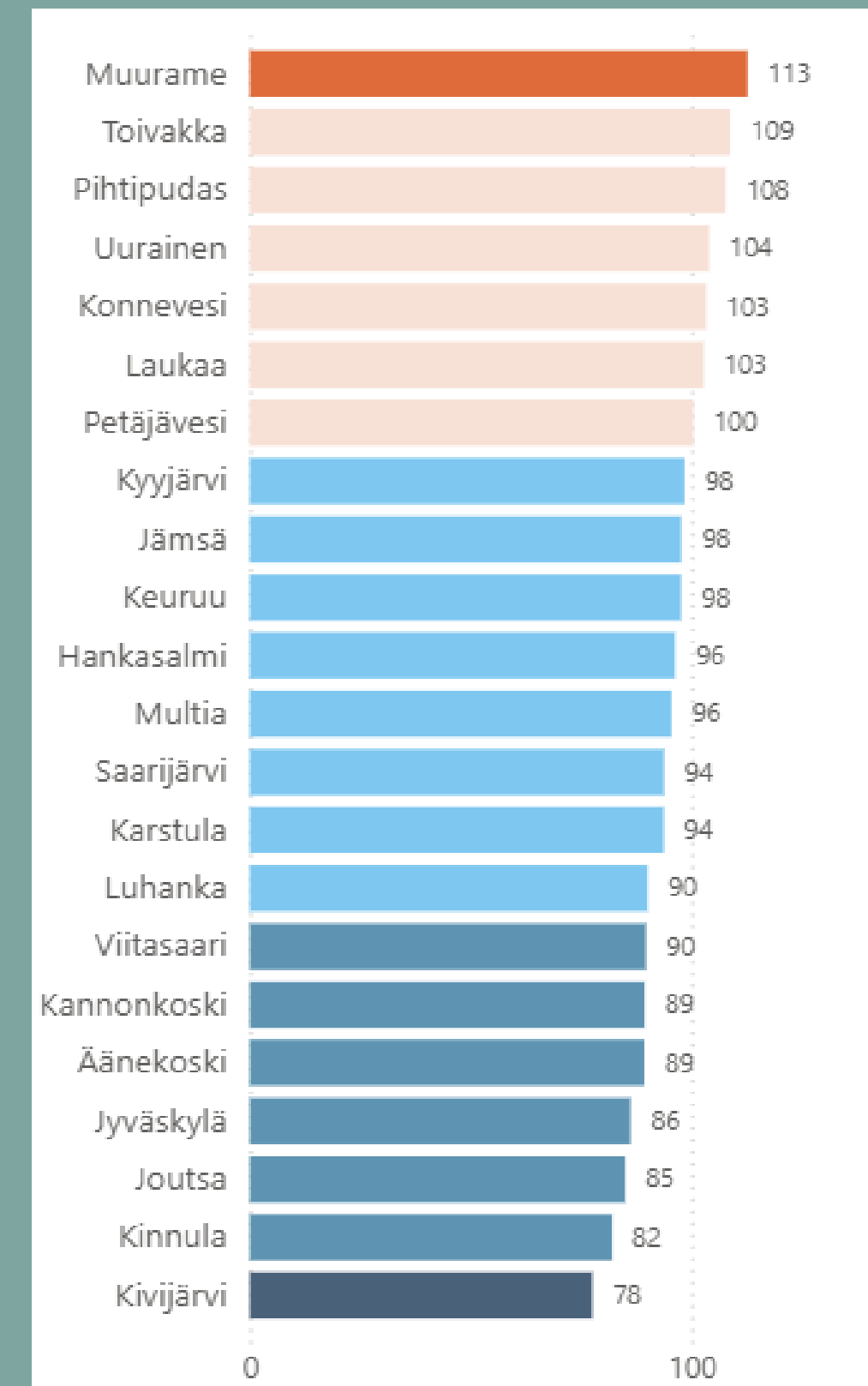
Vuosi	Kunnan nimi	Maakunnan nimi	Hyvinvointialueen nimi	Hyvinvointi-indeksi	Having-indeksi	Loving-indeksi	Being-indeksi
2024	Joutsa	Keski-Suomi	Keski-Suomen hyvinvointialue	85	90	100	76
2023	Joutsa	Keski-Suomi	Keski-Suomen hyvinvointialue	89	99	100	76
2022	Joutsa	Keski-Suomi	Keski-Suomen hyvinvointialue	95	100	100	89
2021	Joutsa	Keski-Suomi	Keski-Suomen hyvinvointialue	91	98	99	84
2020	Joutsa	Keski-Suomi	Keski-Suomen hyvinvointialue	94	97	99	90
2019	Joutsa	Keski-Suomi	Keski-Suomen hyvinvointialue	92	99	96	88
2018	Joutsa	Keski-Suomi	Keski-Suomen hyvinvointialue	95	98	98	93
2017	Joutsa	Keski-Suomi	Keski-Suomen hyvinvointialue	88	96	95	84
2016	Joutsa	Keski-Suomi	Keski-Suomen hyvinvointialue	88	96	92	87
2015	Joutsa	Keski-Suomi	Keski-Suomen hyvinvointialue	90	100	93	85

## KOKO MAA



- 1. < 80
- 2. 80-89
- 3. 90-99
- 4. 100-109
- 5. 110-119

## KESKI-SUOMI



# Kuntien HYTE-kerroin

KESKI-SUOMEN KUNTIEN  
HYTE-KERROIN €/asukas

## Prosessi-indikaattorit

Kunnan toiminta väestön hyvinvoinnin ja terveyden edistämiseksi

Liikunta  
(5)

Kuntajohto (5)

Peruskoulut (4)

Kulttuuri  
(1)

## Tulosindikaattorit

Kunnan väestön terveys ja hyvinvointi

Ylipaino

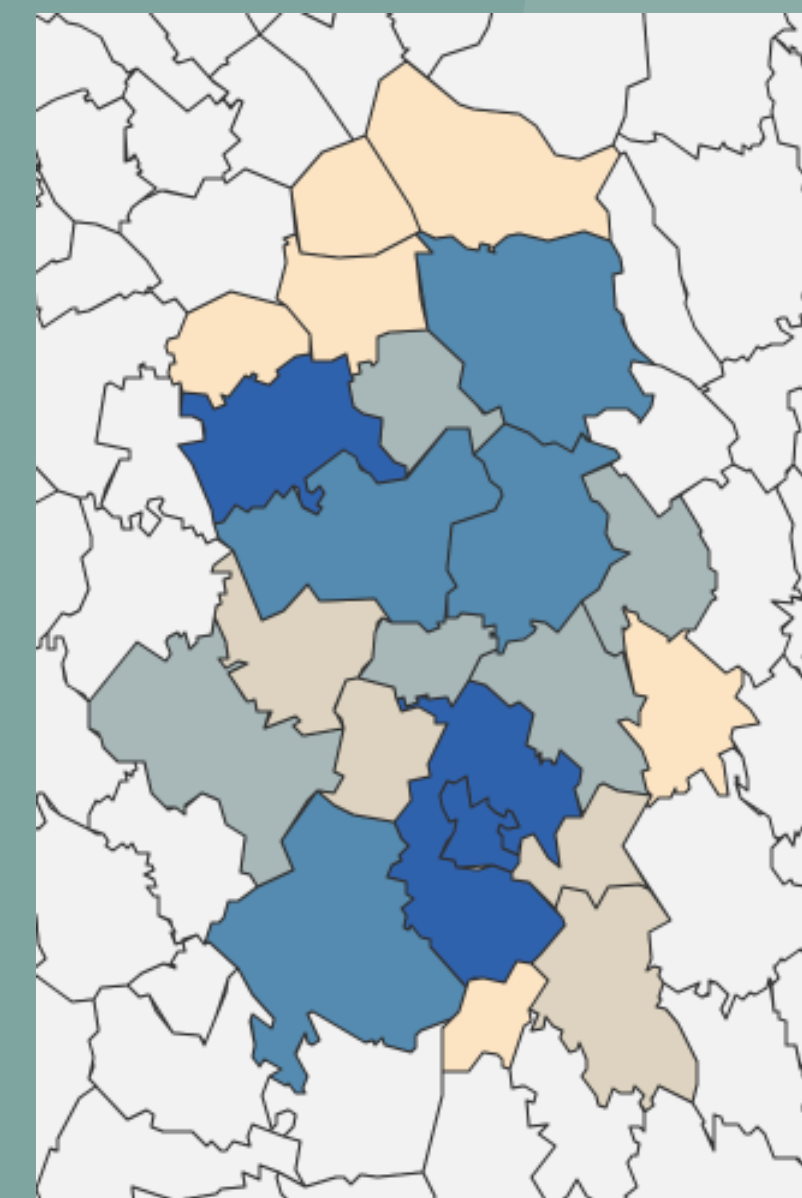
Koettu terveys

Koulu-  
pudokkaat

Työkyvyttö-  
myyseläke

Kaatumis-  
hoitajaksot

Toimeen-  
tulotuki



Vuonna 2025 hyte-kerroin laskettiin seuraavalla laskukaavalla:

**Hyvinvoinnin ja terveyden edistämisen perushinta (18,89 EUR)**

x


**kunnan asukasluku**

x

**kunnan hyte-kerroin / koko maan hyte-kerroin**

Joutsan hyte-kerroin	2025
HYTE-kerroin euroa / asukas	18,6
HYTE-kerroin, 0 - 100	60
HYTE-kerroin, 1 000 euroa	76,1

Koko maan suurin hyte-kerroin oli vuonna 2025 **23,10 €/asukas** ja pienin **10,20 €/asukas**. Joutsa sijoittui omalla tuloksellaan **18,60 €/asukas** lähelle mediaania, joka oli **18,20 €/asukas**.

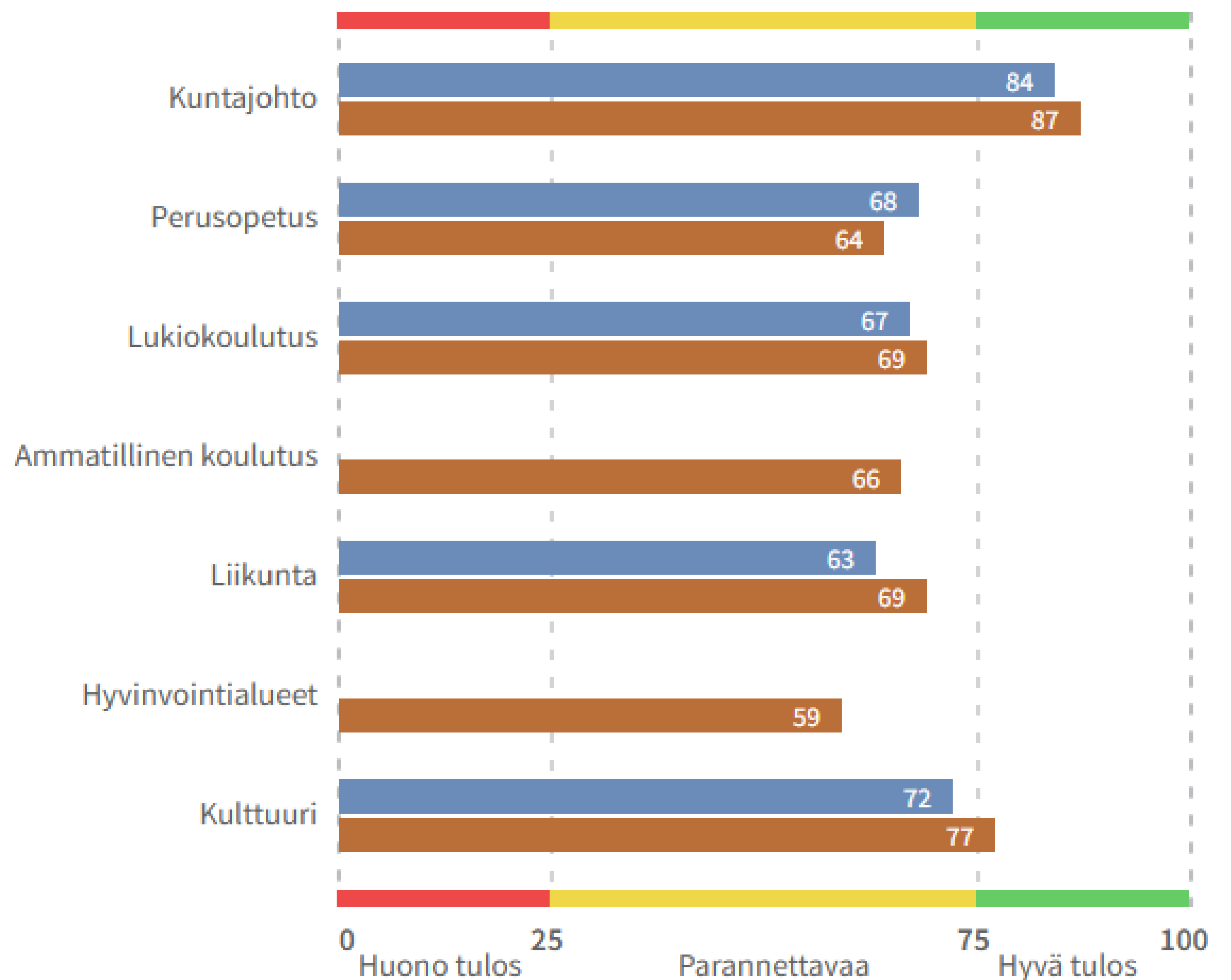


# TEA-viisarin tiedonkeruut

THL kerää kahden vuoden välein kunnista tietoja eri toimialojen tekemästä hyvinvoinnin ja terveyden edistämistyöstä. Toimialat, joista tietoa kerätään:

- kuntajohto
- perusopetus
- lukiokoulutus
- ammatillinen koulutus
- Liikunta
- kulttuuri

## Kaikki sektorit : 2025



- Joutsa
- Koko maa

Aineisto päivitetty 19.12.2025

# Vähimmäistietosisältö

THL on valmistellut kaikille kunnille ja hyvinvointialueille ehdotuksen hyvinvointikertomusten vähimmäistietosisällöksi. Sisältö ei ole vielä kunnille velvoittava vaan sillä pyritään edesauttamaan tilannetta, jossa eri puolilla Suomea sijaitsevien kuntien ja hyvinvointialueiden hyvinvoinnin ja terveyden edistämisen strategiat ovat linjassa keskenään ja toimenpiteet väestön hyvinvoinnin ja terveyden tukemiseksi kulkevat samaan suuntaan.

Kuntien hyvinvointikertomuksen vähimmäistietosisältö on jaettu indikaattoreiden osalta kolmeen osaan:

1. Tehdyt toimet kunnassa
2. Hyvinvoinnin ja terveyden edistämisen rakenteet kunnassa
3. Hyvinvoinnin tila

# Hyvinvointisuunnitelman muut indikaattorit

Joutsan kunnan hyvinvointisuunnitelmassa 2023-25 määriteltiin indikaattoreiksi myös muita kuin edellä kuvatut indikaattoritiedot hyvinvointi-indikaattorista, hyte-kertoimesta, TEA-viisareiden tiedonkeruusta ja vähimmäistietosisällöstä.

LIITTEENÄ KOOSTE  
HYVINVOINTIKERTOMUKSEN  
VUOSIRAPORTISTA SEKÄ KOOSTE  
HYVINVOINTIKYSELYSTÄ

# HYVINVOINTIKERTOMUKSEN VUOSIRAPORTTI/TIIVISTELMÄ



## JOHDANTO

Vuoden 2025 hyvinvointiraportissa on käytetty niitä mittareita, jotka valtuusto on hyväksynyt vuosille 2023–25 laaditun hyvinvointisuunnitelma yhteydessä. Lisäksi arvioinnin tukena on käytetty muita valikoituja mittareita, joiden on katsottu selventävän tilannekuvaa. Raportin laatimisvaiheessa ei kaikkia vuoden 2025 indikaattoritietoja ole vielä saatavilla, joten arvioinnissa on hyödynnetty viimeisintä saatavilla olevaa tietoa. Hyvinvoinnin tilaa ja hyte-työn rakenteita kunnassa kuvataan raportissa seuraavin mittarein: hyvinvointi-indikaattori, hyte-kerroin, TEA-viisari, vähimmäistietosisältö ja muut valikoidut indikaattorit.

## TEA-VIISARI

THL kerää kahden vuoden välein kunnista tietoja eri toimialojen tekemästä hyvinvoinnin ja terveyden edistämistyöstä. Ammatillisesta koulutuksesta ja hyvinvointialueen toiminnasta ei ole Joutsan osalta saatavilla tiedonkeruutilastoja.

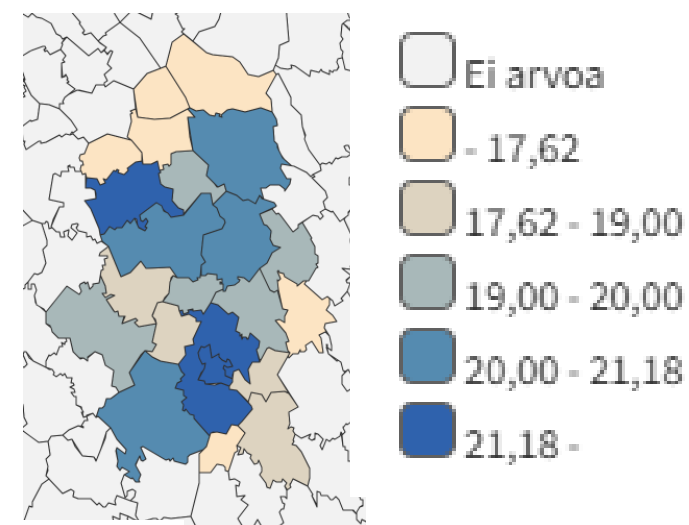
## Lähteet:

Kuntaliitto 2025. Hyvinvointi-indikaattori. <https://www.kuntaliitto.fi/hyvinvointi-ja-sivistys/hyvinvoinnin-ja-terveyden-edistaminen/hyvinvointi-indikaattori>  
 Terveyden ja hyvinvoinnin laitos (THL) 2025. TEA-viisari. <https://teaviisari.fi/teaviisari/fi/tulokset?r=KUNTA172>  
 Terveyden ja hyvinvoinnin laitos (THL) 2026. Hyte-kerroin. [https://thl.fi/aiheet/hyvinvoinnin-ja-terveyden-edistamisen-johtaminen/hyvinvointijohtaminen/hyvinvointijohtaminen-kunnassa/hyte-kerroin-kannustin-kunnille#Mik%C3%A4\\_HYTE-kerroin\\_on?](https://thl.fi/aiheet/hyvinvoinnin-ja-terveyden-edistamisen-johtaminen/hyvinvointijohtaminen/hyvinvointijohtaminen-kunnassa/hyte-kerroin-kannustin-kunnille#Mik%C3%A4_HYTE-kerroin_on?)  
 Terveyden ja hyvinvoinnin laitos (THL) 2026. Sotkanet.fi <https://sotkanet.fi/sotkanet/fi/haku>

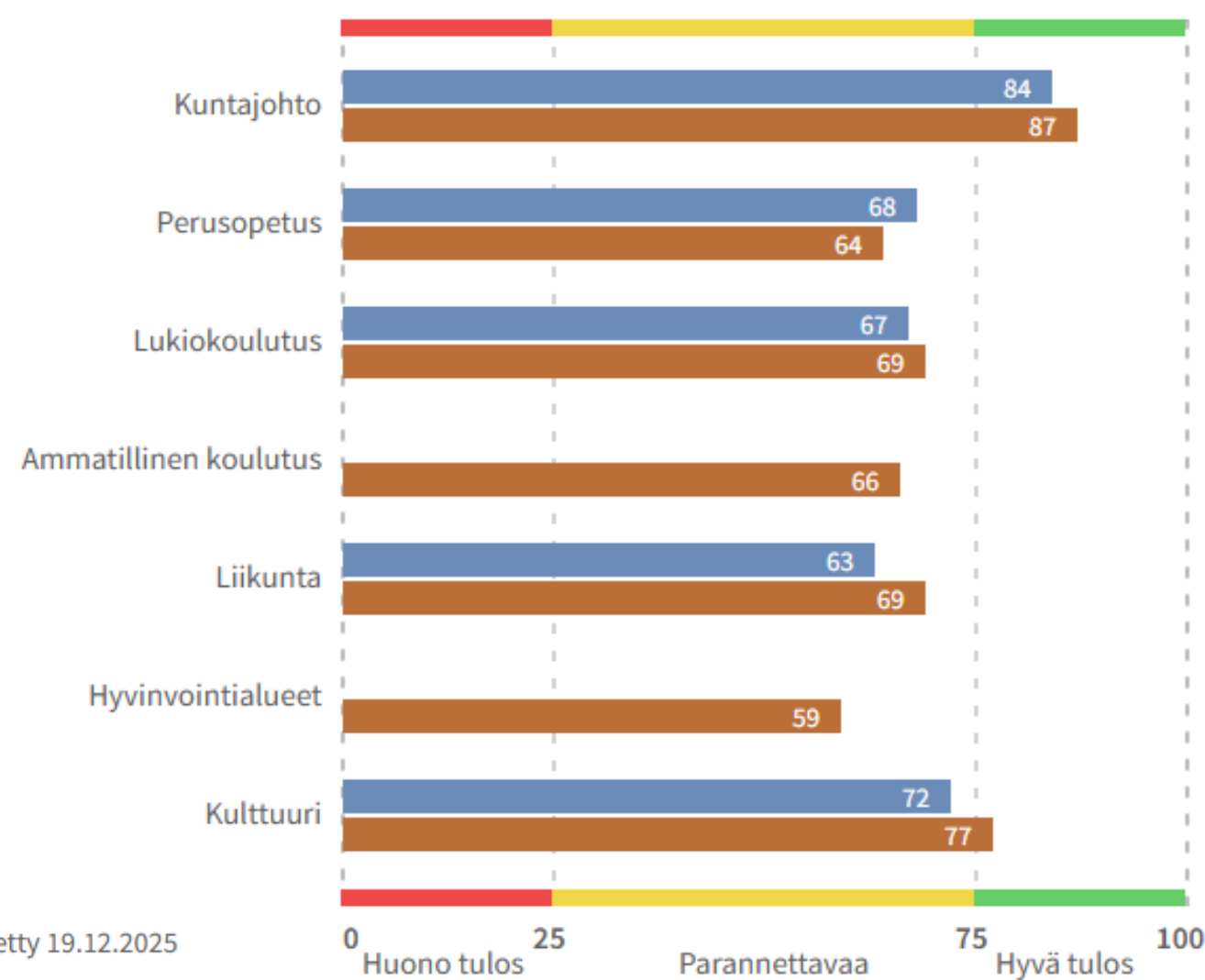
## HYTE-KERROIN

Hyvinvoinnin ja terveyden edistämisen valtionosuuden lisäosa eli HYTE-kerroin on kannustin, joka tarkoittaa, että kuntien rahoituksen valtionosuuden suuruus määräytyy osaksi niiden tekemän hyvinvoinnin ja terveyden edistämistyön mukaan.

Joutsan hyte-kerroin	2025
HYTE-kerroin euroa / asukas	18,6
HYTE-kerroin, 0 - 100	60
HYTE-kerroin, 1 000 euroa	76,1



## Kaikki sektorit : 2025



## VÄHIMMÄISTIETO-SISÄLTÖ

THL on valmistellut kaikille kunnille ja hyvinvointialueille ehdotuksen hyvinvointikertomusten vähimmäistietosisällöksi, joka on jaettu indikaattoreiden osalta kolmeen osaan:

- Tehdyt toimet kunnassa
- Hyvinvoinnin ja terveyden edistämisen rakenteet kunnassa
- Hyvinvoinnin tila

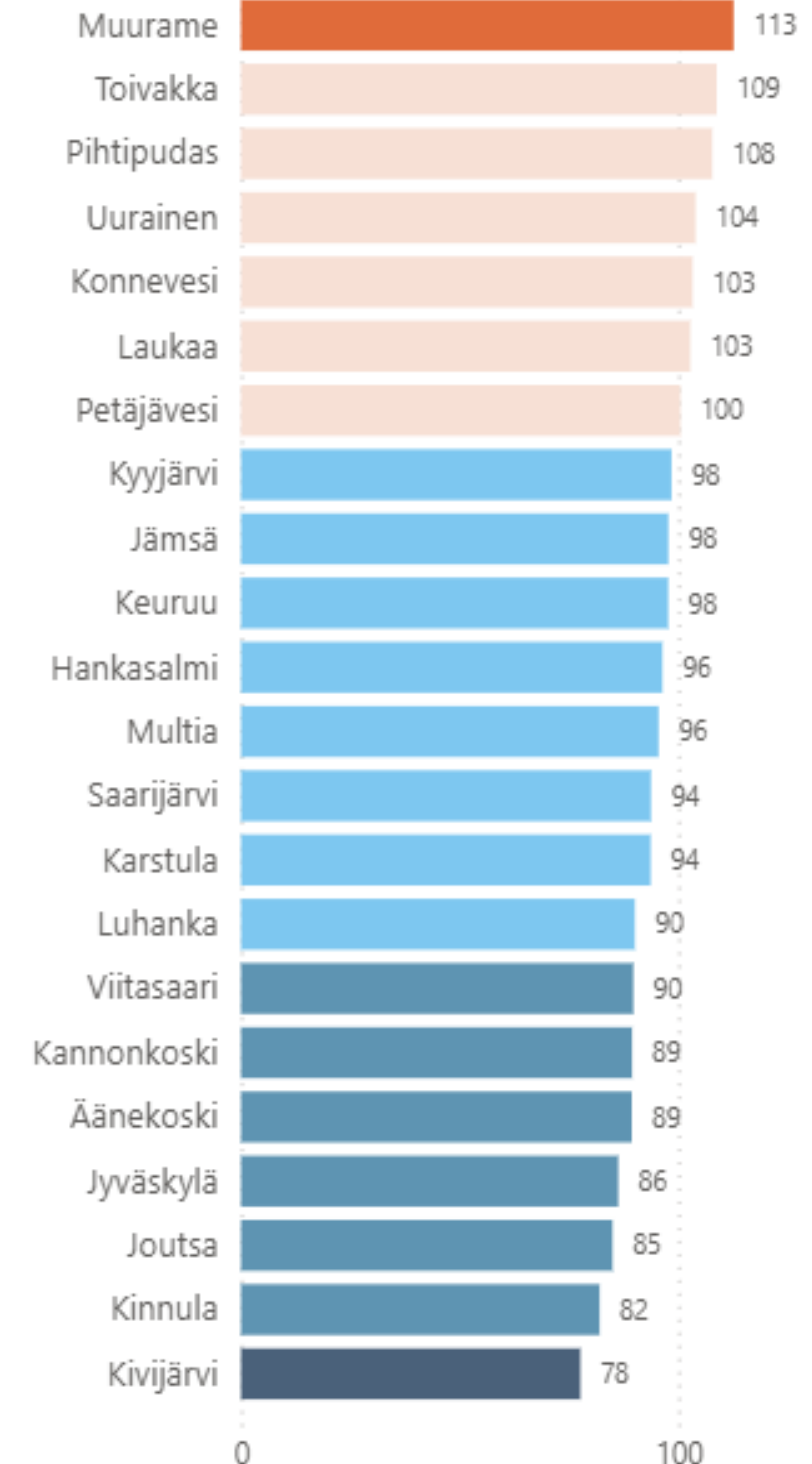
## HYVINVOINTI-INDIKAATTORI

Hyvinvointi-indikaattori on koonti-indikaattori, joka koostuu kolmesta osa-alueesta; having, loving, being. Indikaattorin on suhteutettu keskiarvoon ja keskiarvoa huonommat tulokset alle 100 ja keskiarvoa paremmat tulokset suuremman arvon kuin 100.

- 1. < 80
- 2. 80-89
- 3. 90-99
- 4. 100-109
- 5. 110-119

## MUUT VALIKOIDUT INDIKAATTORIT

Joutsan kunnan hyvinvointisuunnitelmassa 2023-25 määriteltiin myös muita indikaattoreita ja väestöennusteita kuvaamaan hyvinvoinnin tilaa kunnassa. Indikaattoritiedot kuvataan hyvinvointikertomuksen vuosiraportissa.



# HYVINVOINTIKYSELY 2025

## KOOSTE



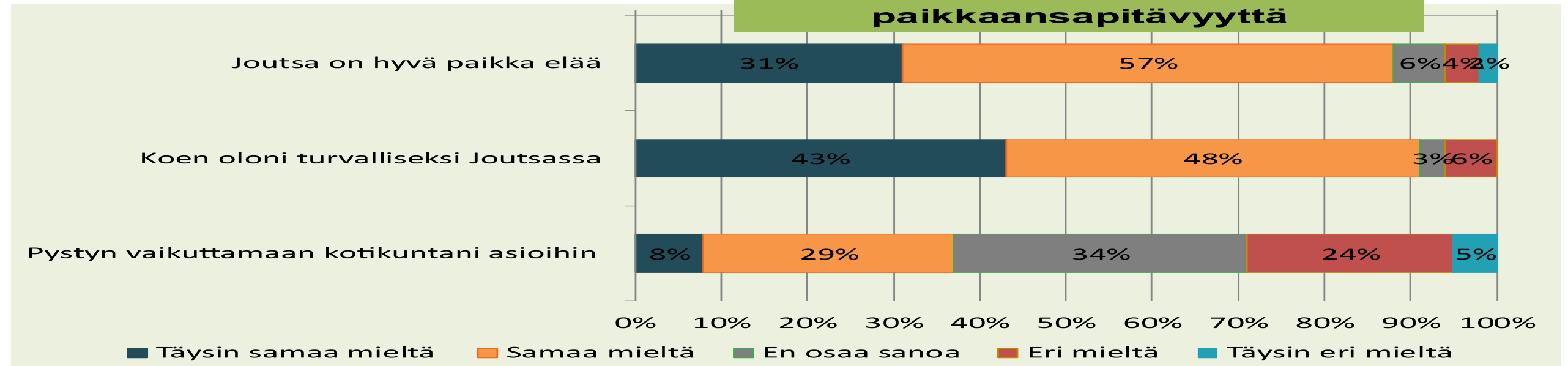
### Vastaajien kokonaismäärä: 259

SUKUPUOLI	n	Prosentti
nainen	199	76,8%
mies	54	20,9%
muu	2	0,8%
en halua vastata	4	1,5%

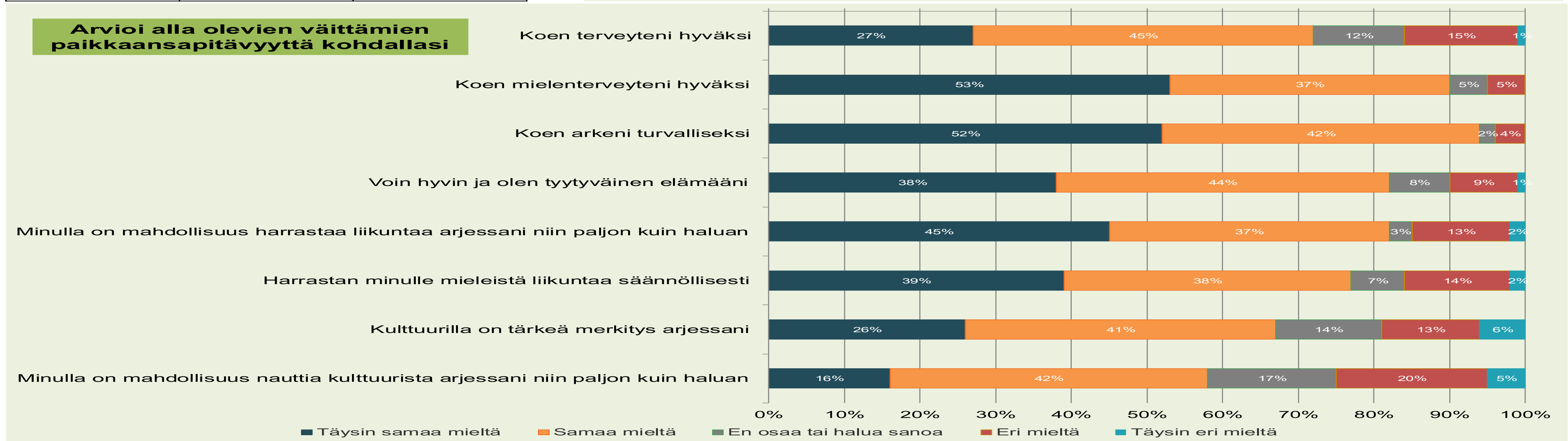
  

IKÄ	n	Prosentti
alle 18-vuotias	3	1,1%
18-30-vuotias	10	3,9%
31-45-vuotias	52	20,1%
46-64-vuotias	93	35,9%
yli 65-vuotias	95	36,7%
en halua kertoa	6	2,3%

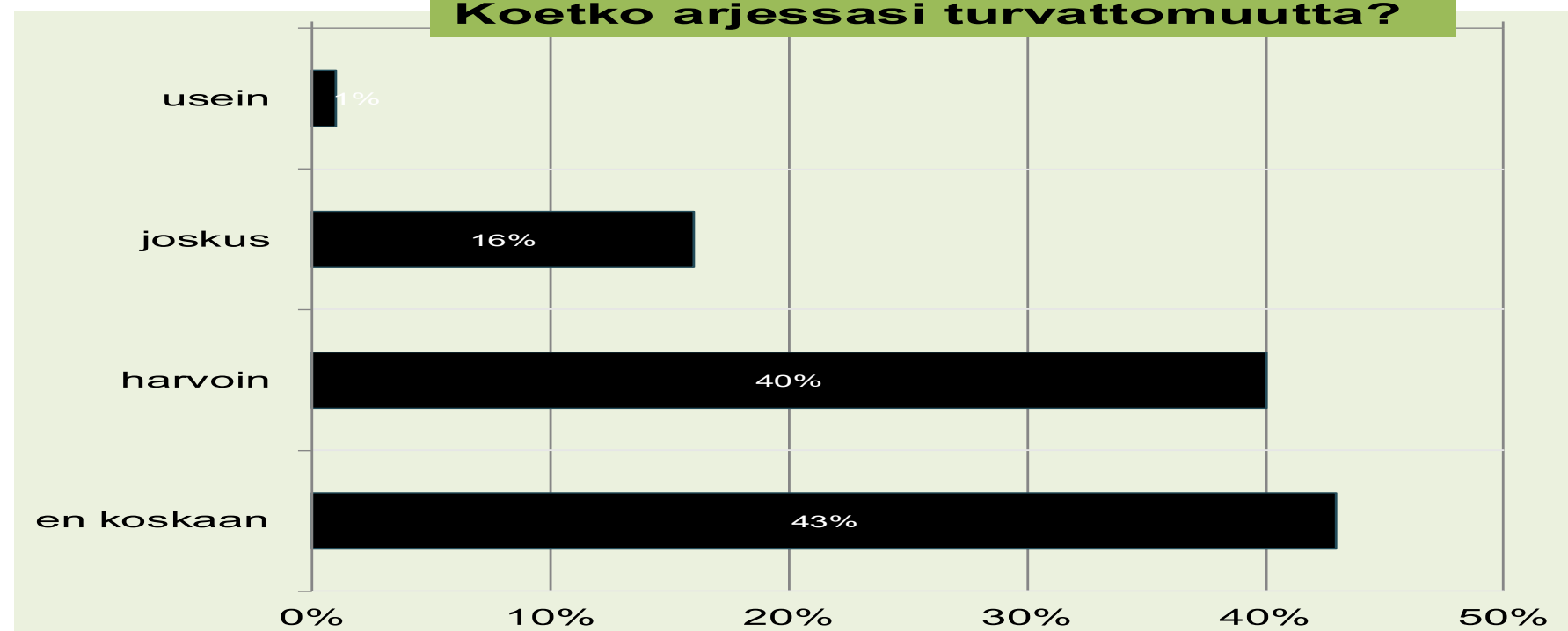
### Arvioi alla olevien väittämien paikkaansapitävyyttä



### Arvioi alla olevien väittämien paikkaansapitävyyttä kohdallasi



### Koetko arjessasi turvattomuutta?



### Avoin kysymys: Miten kunta voisi parhaiten tukea vastaajan hyvinvointia

3 yleisintä osa-aluetta:

- 1) Vaikuttamalla hyvinvointialueeseen (palveluverkko, palvelujen myöntämisperusteet, palvelujen laadun parantaminen)
- 2) Ilmaisen kuntosalin säilyttäminen/kehittäminen + muut liikuntapaikat
- 3) Kulttuuripalvelujen kehittäminen/turvaaminen